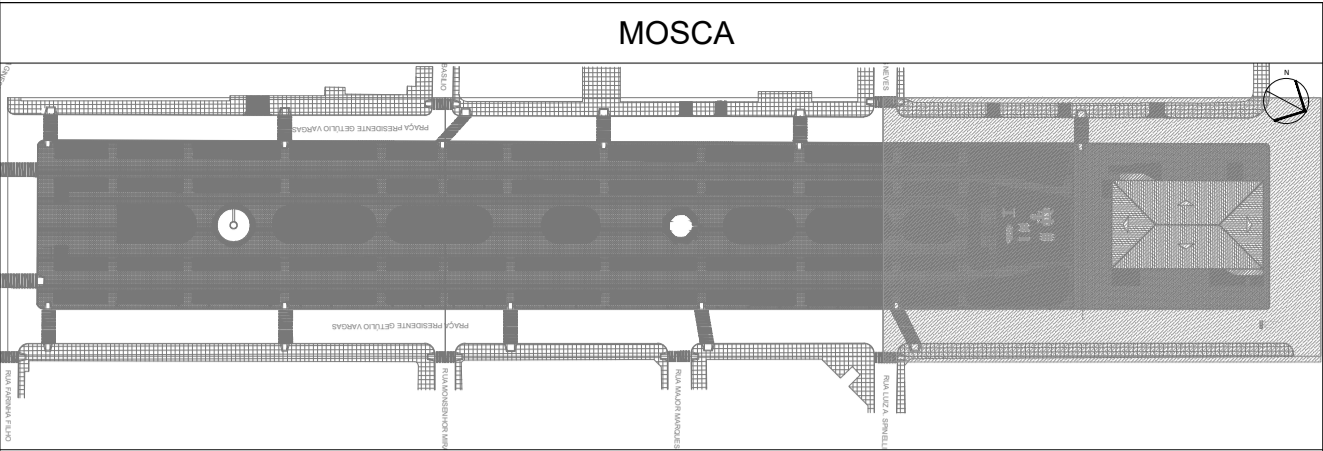



























OBS: O PISO TÁTIL POSSUI AS MESMAS MEDIDAS DO PISO DE BASE, 40X40CM, DEVENDO ESTAR ASSENTADO DE ACORDO COM A PAGINAÇÃO DE PISO, EVITANDO CORTES E DESPERDÍCIO DAS PEÇAS. OS CORTES SE FAZEM NECESSÁRIOS APENAS NA PARTE EM QUE OS MESMOS SE ENCONTRAM POSICIONADOS NA DIAGONAL DO PISO DE BASE, NAS LATERAIS DO PARQUINHO. AS MEDIDAS EM COTA, SÃO APENAS UM PARÂMETRO DE BASE PARA O POSICIONAMENTO MAIS AO CENTRO POSSÍVEL DAS ALAMEDAS, DEVENDO SER SEGUIDO COMO BASE A PAGINAÇÃO DO PISO. SERÁ NECESSÁRIO O ACOMPANHAMENTO EM OBRA, A FIM DE EVITAR DISTORÇÕES NO PROJETO.



LEGENDA			
	1	1	PISO/ PAREDE/ TETO/ OUTROS.
			ALVENARIA
			DIVISÓRIA EM GESSO ACARTONADO
			ESTRUTURA DE CONCRETO ARMADO
			CONSTRUIR
			DEMOLIR
		X.XX	NÍVEL EM PLANTA (ACABADO)
		X.XX	NÍVEL EM PLANTA (OSSO)
			INÍCIO E SENTIDO DA PAGINAÇÃO DO PISO

ESPECIFICAÇÕES	
PISOS	
1	PISO EM PLACA DE CONCRETO 40X40X6 - TERRACOTA CONFORME PADRÃO ESPECIFICADO NO MEMORIAL.
2	CONTRAPISO PARA RECEBER PROJETO ESPECIAL.
3	PISO EM CONCRETO CONFORME PADRÃO ESPECIFICADO NO MEMORIAL.
4	PINTURA CINZA ESCURO CONFORME PADRÃO ESPECIFICADO NO MEMORIAL.
5	PINTURA COM TINTA PROTEÇÃO SOL & CHUVA ACRÍLICO TOTAL, COM AÇÃO ANTIALGAS, OU SIMILAR - NA COR CINZA ALPINO
PAREDES	
1	PINTURA COM TINTA ACRÍLICA SUPER PREMIUM NA COR CINZA ALPINO
2	PINTURA COM TINTA ACRÍLICA SUPER PREMIUM NA COR CINZA ESCURO
3	PINTURA COM TEXTURA GRANITINA COR GRAFITE
4	PINTURA COM TINTA PROTEÇÃO SOL & CHUVA ACRÍLICO TOTAL, COM AÇÃO ANTIALGAS, OU SIMILAR - NA COR CINZA ALPINO
TETOS	
1	PINTURA COM TINTA ACRÍLICA SUPER PREMIUM NA COR CINZA ALPINO

TABELAS				
LEGENDA		QUANT:		QUANT:
	EUCALIPTOS EXISTENTES - Eucalyptus robusta	94		HORTÊNCIA - Hydrangea macrophylla 9un/m²
	EUCALIPTOS REPLANTADOS - Eucalyptus robusta	68		LÍRIO AMARELO - Hemerocallis flava 15un/m²
	PLÁTANO - Platanus acerifolia	3		RUSSELLIA - Russelia esquistiformis 10un/m²
	SIBIPURUNA - Caesalpinia pluviosa	2		POSTES 56
	PÂNDANO - Pandanus veitchii	3		BANCOS 184
	PALMEIRA ARECA - Dypsis luteoens	9		LIXEIRAS 106
	PALMEIRA LEQUE - -----	4		BUEIROS 26
	PALMEIRA - -----	5		TORNEIRAS IRRIGAÇÃO 07
	BRINCO DE PRINCESA - Fuchsia hybrida	8		
	GRAMA SÃO CARLOS - Axonopus compressus	----		
	GRAMA PRETA - Ophiopogon japonicus	25un/m²		
	AZALÉIA - Rhododendron sp	5un/m²		
	AZALÉIA MINI - Rhododendron simsii	25un/m²		
	BELA EMÍLIA - Plumbago auriculata	10un/m²		
	CANTEIRO PLANTA ANUAL	---		
	GUAIMBÉ - Philodendron bipinnatifidum	9un/m²		
	ALPÍNIA ZERUMBET VARIEGATA - Alpinia zerumbet variegata	9un/m²		

NOTAS		
R02	ENTREGA REVISÃO PROJETO EXECUTIVO	08/01/2024
R01	ENTREGA PROJETO EXECUTIVO	22/06/2023
R	DESCRIÇÃO	DATA DE ENTREGA

REVISÃO	
	PROJETO PAISAGÍSTICO DA PRAÇA GETÚLIO VARGAS - NOVA FRIBURGO
Obra:	REFORMA
Local:	PRAÇA GETÚLIO VARGAS, CENTRO - NOVA FRIBURGO
Projeto:	PROJETO PAISAGÍSTICO DA PRAÇA GETÚLIO VARGAS
Etapa:	PROJETO EXECUTIVO
Responsável Técnico do Projeto:	Samantha Frossard de Almeida
Responsável Técnico do Projeto Paisagístico:	Adriana Cortez
Desenhistas Técnicos do Projeto:	Aline Loureiro Louback Rodrigues
Presidente da Fundação:	Luiz Fernando Dutra Folly
Conteúdo:	URBANIZAÇÃO TRECHO 3 - PISO TÁTIL
Nome do arquivo:	reformapracagetuliovargas.dwg
Código:	2023/ 003
Data:	JANEIRO 2024
Escala:	1/200
Prancha:	25/ 32
Número do Desenho:	2.11